

INKOMEND

1 OK	LAAG	CONT	ERLANG
1	8	9	24
5	9	7	4,5
100	4	14	0,8
67 E	5	10	2,8
	6	10	3
	7	11	2
	8	9	5
	9	9	0,5
	0	4	0,5
	1	4	0,5
TOTAAL	4	4	67

WYRK AAN LEE

MNR OK	L	C	E
1	20	7	0,5
2	2	10	0,5
3	10	10	0,2
4	14	13	0,2
5	10	10	0,5
6	10	10	0,5
7	11	12	0,5
8	7	12	0,5
9	14	12	0,5
10	4	5	0,5
TOTAAL	104	104	5

CANTORIJN DE UITOEST 4E

MNR OK	L	C	E
1	20	7	0,5
2	2	10	0,5
3	10	10	0,2
4	14	13	0,2
5	10	10	0,5
6	10	10	0,5
7	11	12	0,5
8	7	12	0,5
9	14	12	0,5
10	4	5	0,5
TOTAAL	104	104	5

HEEMSKERKE

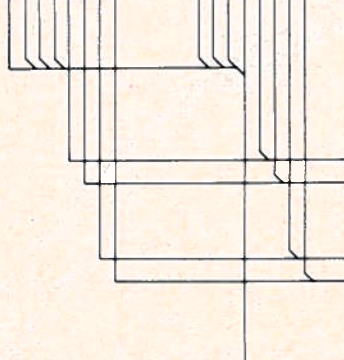
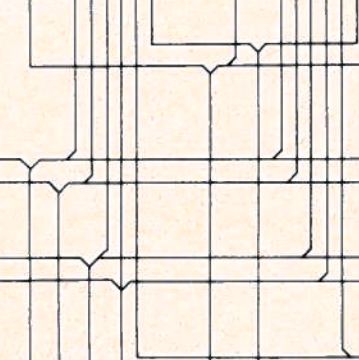
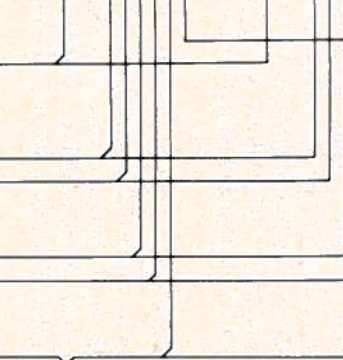

MNR OK	L	C	E
1	20	7	0,5
2	2	10	0,5
3	10	10	0,2
4	14	13	0,2
5	10	10	0,5
6	10	10	0,5
7	11	12	0,5
8	7	12	0,5
9	14	12	0,5
10	4	5	0,5
TOTAAL	104	104	5

HAARLEM

MNR OK	L	C	E
1	20	7	0,5
2	2	10	0,5
3	10	10	0,2
4	14	13	0,2
5	10	10	0,5
6	10	10	0,5
7	11	12	0,5
8	7	12	0,5
9	14	12	0,5
10	4	5	0,5
TOTAAL	104	104	5


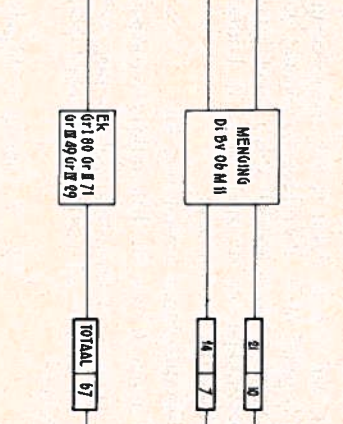
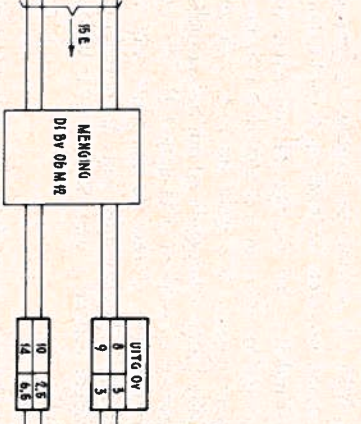
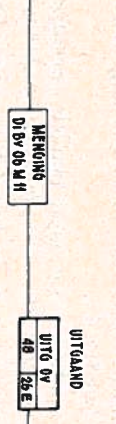
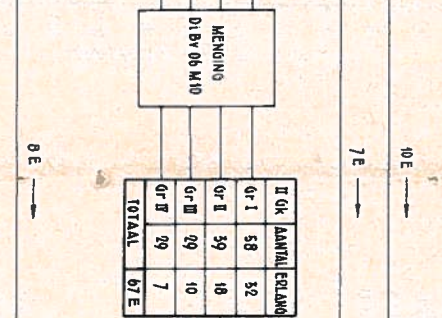
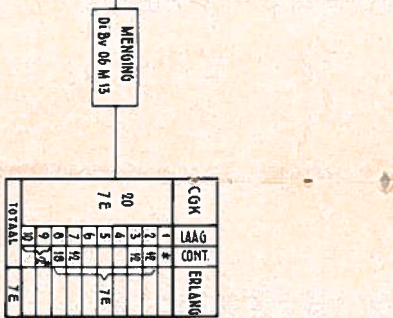
JMWUDEN

MNR OK	L	C	E
1	20	7	0,5
2	2	10	0,5
3	10	10	0,2
4	14	13	0,2
5	10	10	0,5
6	10	10	0,5
7	11	12	0,5
8	7	12	0,5
9	14	12	0,5
10	4	5	0,5
TOTAAL	104	104	5



COK

COK	LAAG	CONT	ERLANG
1	2	4	7 E
2	4	5	7 E
3	5	7	7 E
4	6	10	7 E
5	7	10	7 E
6	8	10	7 E
7	9	10	7 E
8	10	10	7 E
9	11	10	7 E
10	12	10	7 E
TOTAAL	70	70	7 E



ALG. TOT. INKOMEND → 195 E

Fig. A

ALG. TOTAL UITGAAND → 195 E